

HASENKOPF

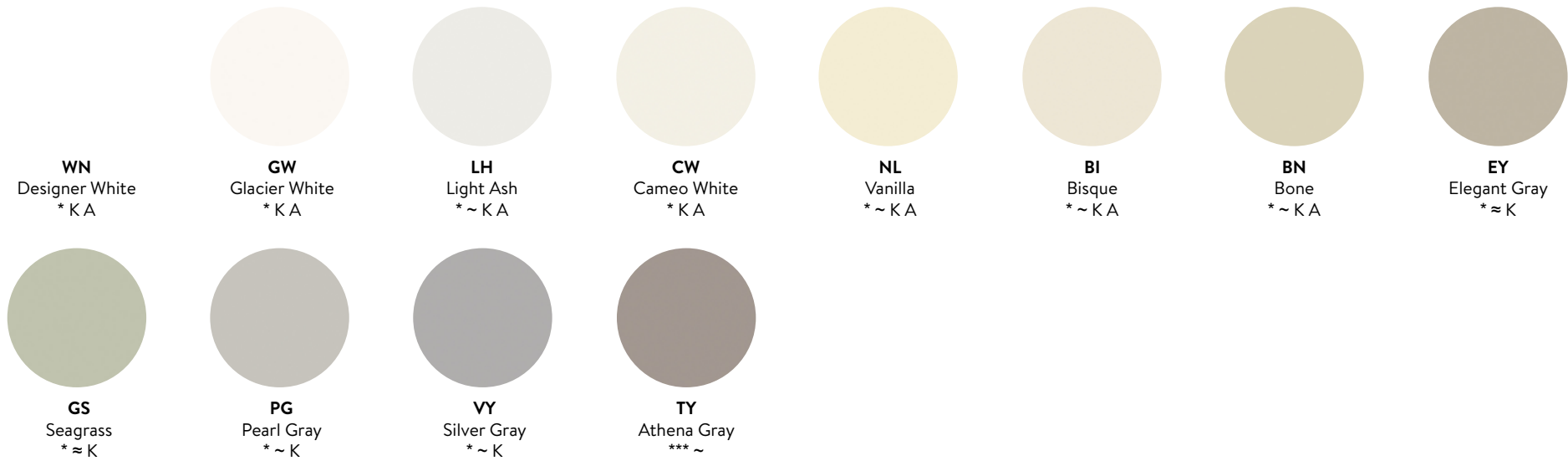
Corian® Farbkarte

Stand April 2022

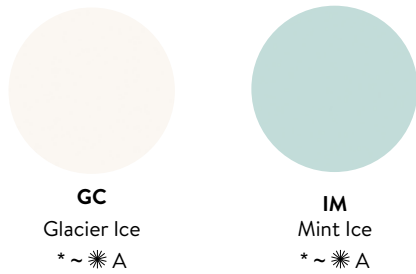


Preisgruppe I

Uni-Farben



Transluzente Farben




Preisgruppe 3


Uni-Farben




IP
Imperial Yellow
* K




CJ
Citrus Orange
*** ~




DH
Hot




GN
Blooming Green
*** ~




VDT
Verdant
*** ≈




LGN
Laguna
*** ≈




DX
Deep Cloud
** ≈




JY
Deep Sable
** ~



KS
Deep Espresso
**



DU
Deep Titanium
** ~ A



WY
Deep Nocturne
** A

Strukturierte Farben



4B
Sparkling White
* K▲




WJ
White Jasmine
* K A




EV
Everest
* K A




LN
Linen
* K



AR
Aurora
* K A




RF
Raffia
* K A



DV
Dove
* K A




SI
Sienna Brown
** ≈



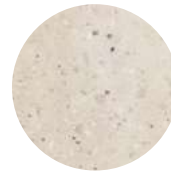
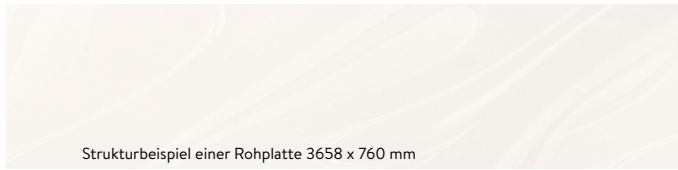
SL
Silt
* ≈ K

Preisgruppe 3


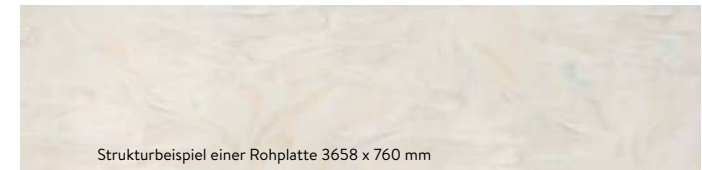
Marmorierte Farben




VW
Venaro White
* K




ARC
Artista Canvas
* K



ARD
Artista Dust
** ≈



ARG
Artista Gray
* ~ K



ARB
Artista Beige
* ~ K




Transluzente Farben



6V
Salt
* ~ ✨ K

Preisgruppe 4

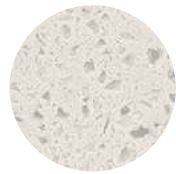
Strukturierte Farben




MT
Antarctica
*KA



AB
Abalone
*KA



6P
Aspen
*~KA



SV
Silver Birch
*K




MS
Sahara
*KA



MW
Willow
*KA



MH
Matterhorn
*K




MP
Platinum
*K



TH
Deep Mink
**~




CC
Cocoa Brown
**~



HY
Deep Night Sky
*KA



AJ
Deep Storm
**



IG
Deep Black Quartz
*K



KY
Deep Caviar
**~




HJ
Deep Anthracite
**▲A


Marmorierte Farben




RC
Rain Cloud
*K



HX
Ash Concrete
**~A



NX
Neutral Concrete
*KA



CX
Carbon Concrete
***~



Preisgruppe 4

Marmorierte Farben



SPG
Sparkling Granita
* K ▲



Strukturbeispiel einer Rohplatte 3658 x 760 mm



TO
Sand Storm
* K



Strukturbeispiel einer Rohplatte 3658 x 760 mm



MV
Savannah
* K A




Strukturbeispiel einer Rohplatte 3658 x 760 mm



LT
Sandalwood
* K



Strukturbeispiel einer Rohplatte 3658 x 760 mm



HX
Weathered Concrete
*** ~



Strukturbeispiel einer Rohplatte 3658 x 760 mm

Transluzente Farben



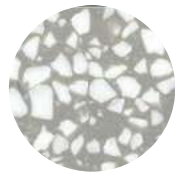
AI
Arctic Ice
* ≈ * K

Preisgruppe 6


Strukturierte Farben



DMN
Domino Terrazzo
* ~ K



PBL
Pebble Terrazzo
* ~ K



BST
Basalt Terrazzo
* ~ K


Marmorierte Farben



JB
Arrowroot
* K



Strukturbeispiel einer Rohplatte 3658 x 760 mm



CXA
Carbon Aggregate
* ~ K




Strukturbeispiel einer Rohplatte 3658 x 760 mm



BEW
Beech Nuwood
* ~



Strukturbeispiel einer Rohplatte 3658 x 760 mm



HXA
Ash Aggregate
* ~ K



Strukturbeispiel einer Rohplatte 3658 x 760 mm



CRL
Carrara Lino
* K



Strukturbeispiel einer Rohplatte 3658 x 760 mm



CRC
Carrara Crema
* K



Strukturbeispiel einer Rohplatte 3658 x 760 mm

Preisgruppe 6


Marmorierte Farben




CL
Clam Shell
* K



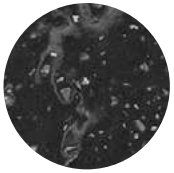
Strukturbeispiel einer Rohplatte 3658 x 760 mm



PO
Cocoa Prima
** ▲



Strukturbeispiel einer Rohplatte 3658 x 760 mm



PX
Cosmos Prima
*** ~



Strukturbeispiel einer Rohplatte 3658 x 760 mm




UX
Dune Prima
* K



Strukturbeispiel einer Rohplatte 3658 x 760 mm



EP
Evening Prima
** ≈ ▲



Strukturbeispiel einer Rohplatte 3658 x 760 mm



JC
Hazelnut
* K




Strukturbeispiel einer Rohplatte 3658 x 760 mm



KL
Juniper
* K



Strukturbeispiel einer Rohplatte 3658 x 760 mm



AA
Lava Rock
* ~ K



Strukturbeispiel einer Rohplatte 3658 x 760 mm

Preisgruppe 6

Marmorierte Farben



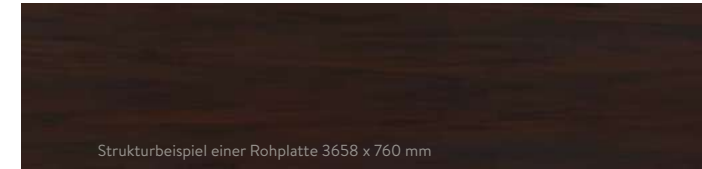
LI
Limestone Prima
* K



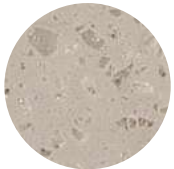
Strukturbeispiel einer Rohplatte 3658 x 760 mm



MGW
Mahogany Nuwood
*** ~



Strukturbeispiel einer Rohplatte 3658 x 760 mm



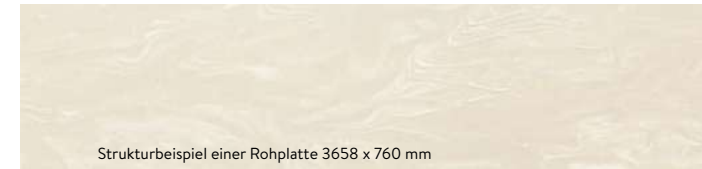
NXA
Neutral Aggregate
* ~



Strukturbeispiel einer Rohplatte 3658 x 760 mm




NP
Nimbus Prima
* K



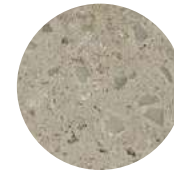
Strukturbeispiel einer Rohplatte 3658 x 760 mm




CP
Rosemary
* K



Strukturbeispiel einer Rohplatte 3658 x 760 mm



AH
Sagebrush
* ~ K



Strukturbeispiel einer Rohplatte 3658 x 760 mm



SX
Smoke Drift Prima
* ~



Strukturbeispiel einer Rohplatte 3658 x 760 mm



WXA
Weathered Aggregate
* ~ K




Strukturbeispiel einer Rohplatte 3658 x 760 mm

Preisgruppe 6

Marmorierte Farben



WE
Windswept Prima
* ~



TD
Witch Hazel
* K



Transluzente Farben



DQ
Golden Onyx
* ~ K




GQ
Gray Onyx
* ~



JQ
Jade Onyx
* ~ K



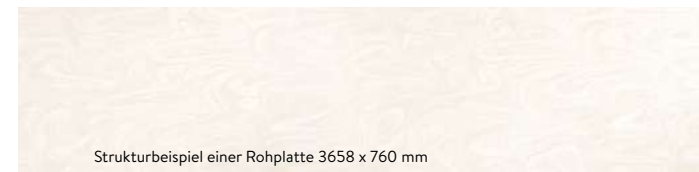
SPL
Sepia Linear
** ~



SVL
Silver Linear
** ~



WQ
White Onyx
*



Symbolerklärung

- * Sehr geringe Benutzungsspuren unter speziellen Lichtverhältnissen nach intensivem Gebrauch.
- ** Geringe Benutzungsspuren unter speziellen Lichtverhältnissen nach intensivem Gebrauch.
- *** Sichtbare Benutzungsspuren nach intensivem Gebrauch. Bei dunkleren oder stark pigmentierten Farben können Staub, Kratzer sowie Abnutzungserscheinungen stärker sichtbar sein als bei helleren, texturierten Farben. Daher wird empfohlen, diese Farben nicht für stark beanspruchte Bereiche, wie z. B. in der Küche, zu verwenden.
- ~ Diese Farben können aufgrund ihrer sensiblen Farbgebung bei der Verformung leichte Farbunterschiede aufweisen.
- ≈ Diese Farben können aufgrund ihrer sensiblen Farbgebung bei der Verformung stärkere Farbunterschiede aufweisen.
- K** Diese Farben eignen sich besonders zur Anwendung in der Küche.
- A** Diese Farben sind geeignet für den Außenbereich.
- ✱ Diese Farben eignen sich hervorragend zum Hinterleuchten. Aufgrund ihrer Lichtdurchlässigkeit sind sie nicht für alle Anwendungen geeignet.
- ▲ Die reflektierenden Partikel dieser Farben können in ihrer Intensität variieren und Nahtstellen können sichtbar werden.
- ◻ Die unregelmäßigen, überlagernden Strukturen dieser Farben sind bei der Platte verschieden und nur auf größeren Mustern deutlich erkennbar. Bei Verklebungen in der Fläche sowie bei abgewinkelten Bereichen (Abkantungen, Hohlkehlen usw.) wird die Marmorierung bzw. der Schlierenverlauf unterbrochen. Eine optische Fugenlosigkeit wie beispielsweise bei Unifarben kann nicht erreicht werden.



Plattengrößen

Dicke	Breite	Länge	Farben
4 mm	930 mm	2490 mm	Glacier White
6 mm	760 mm	2490 mm	Bisque, Bone, Cameo White, Deep Nocturne, Designer White, Glacier Ice, Glacier White, Vanilla
6 mm	930 mm	2490 mm	Cameo White, Glacier White
6 mm	1300 mm	2490 mm	Bisque, Glacier White
12 mm	760 mm	3658 mm	Standard-Plattengröße für alle Corian-Farben
12 mm	930 mm	3658 mm	Cameo White, Glacier White
12 mm	1300 mm	3658 mm	Bisque, Cameo White, Designer White, Glacier White
12 mm	1500 mm	3658 mm	Glacier White
19 mm	760 mm	3658 mm	Glacier White

Zusatzinformation

Oberflächenausführung:

Die typische Oberfläche von Corian ist seidenmatt. Alternativ ist auch ein glänzendes Finish möglich.

Außenbereich:

Einige Corian Farben eignen sich zur Anwendung im Außenbereich. Bitte sprechen Sie hier mit uns.

Die Druckwiedergabe der Farben kann unter Umständen leicht von der Originalfarbe der Muster abweichen. Originalmuster im Format 5x5 cm und 10x10 cm können bei Hasenkopf bestellt werden.

Weitere Informationen zu den einzelnen Farben erhalten Sie auch unter www.hasenkopf.de oder dem Corian-Farb-Finder unter www.hasenkopf.de/corian-farben